

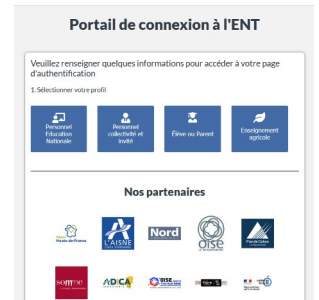
Séquence 01	Prendre en main mon environnement numérique	Technologie
	Fiche d'activité 2 <i>Utiliser un environnement numérique de travail (ENT)</i>	Cycle 3 6 ^{ème}

Compétences développées en activités		Connaissances associées
MOT.5.1	Repérer et comprendre la communication et la gestion de l'information.(CT 2.5)	Environnement numérique de travail

Mise en situation

Dans tous les collèges, l'ENT (Environnement Numérique de Travail) mis à disposition par le Département est ouvert aux parents, élèves et professeurs. Il favorise les échanges et la communication entre les familles et les équipes éducatives. Au programme, des contenus éducatifs, le suivi de la scolarité, des informations pratiques ou encore du travail collaboratif.

Illustration



Question directrice : A quoi sert un ENT et comment y accède-t-on ?

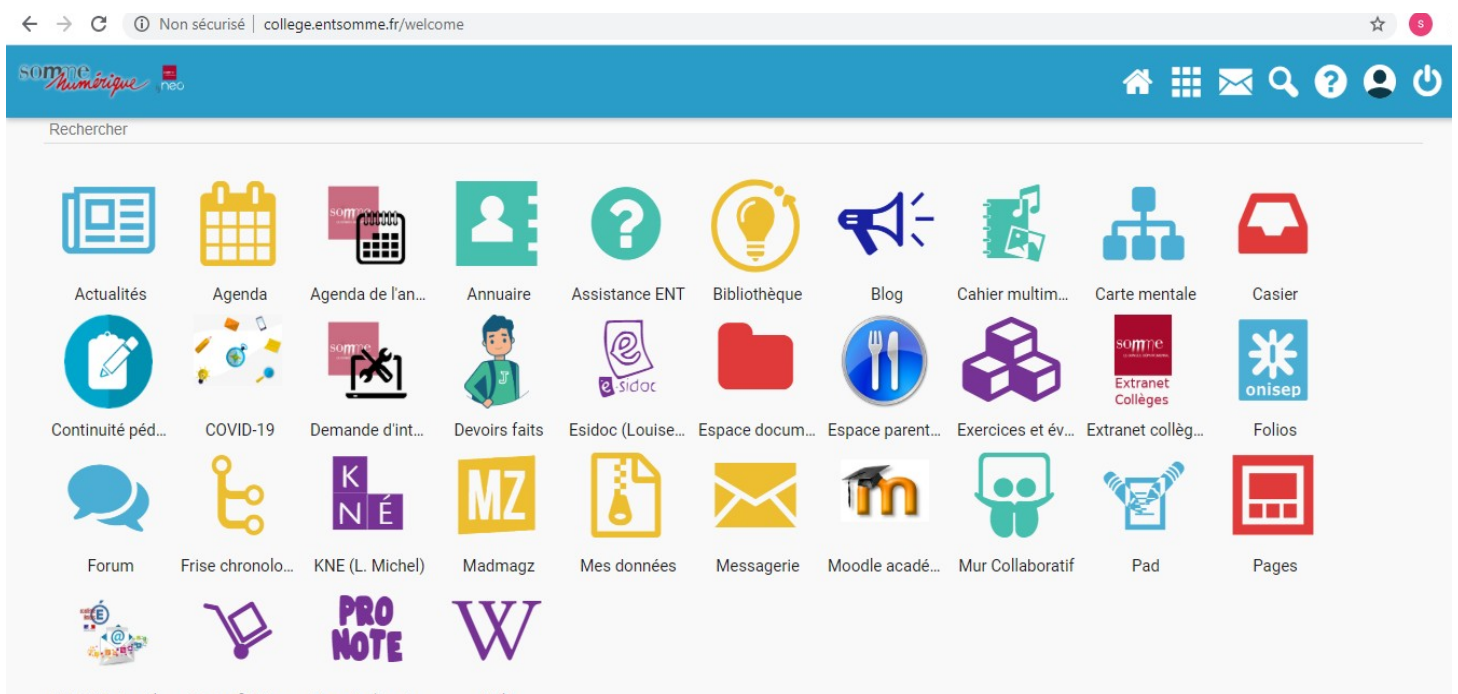
Travail à faire :

L'ENT du collège

Comment je me connecte à l'ENT (Environnement Numérique de Travail) ?

- Quel est votre login (identifiant) :
- Quel est votre mot de passe.....

Quelles sont les principales fonctions d'un ENT?

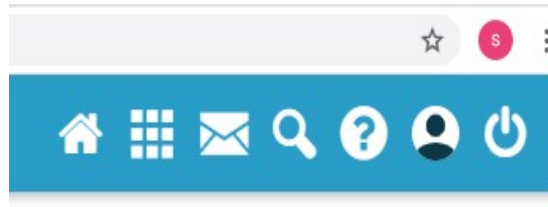


Nom :

Prénom :

Classe :

Relier les fonctions des applications de l'ENT aux différentes icônes



Revenir à l'accueil de l'ENT

Accéder aux applications

Accéder à la messagerie

Définir son profil, gérer son compte.

PRO NOTE
Pronote (Louis...)

Utiliser un outil de suivi et de capitalisation des parcours éducatifs de l'élève

Forum

Déposer un travail dans le casier d'un professeur.

onisep
Folios

Consulter mes notes, mes devoirs via PRONOTE

Casier

Envoyer et recevoir des messages

Frise chrono...

Créer une carte mentale

Messagerie

Utiliser un espace de discussion en ligne

Carte mentale

Créer une frise chronologique

Nom : Prénom :

Classe : 2/2